



Voyage d'étude en Alsace et en Allemagne

Du 12 au 16 juin 2023

2nde A3, Lycée du Chesnoy

D. Colas - 16 mai 2023

**1. Informations
générales et
objectifs
pédagogiques**

**2. Programme
du séjour**

**3. Préparation
du séjour**

**4. Informations
importantes
aux parents**

**5. Questions/
réponses**

1. Informations générales et objectifs pédagogiques (1/3)

- rencontre en **tiers lieu**
entre lycéens français et allemands
dans le cadre du jumelage
Amilly/Nordwalde
- du lundi 12 au vendredi 16 juin 2023
en **Alsace** et en **Allemagne**
- **30 élèves** du lycée agricole du Chesnoy
13 élèves du lycée allemand
"Kardinal-von-Galen Gesamtschule"

1. Informations générales et objectifs pédagogiques (2/3)

- 5 adultes accompagnateurs (quatre enseignants et un CPE)
- soutien financier des familles, du lycée du Chesnoy et de l'**Office Franco-Allemand pour la Jeunesse (OFAJ)**

1. Informations générales et objectifs pédagogiques (3/3)

Et en plus...

Travaux en petits groupes

Créativité, autonomie

Partenariat pérenne

Objectifs pédagogiques :

- permettre à des jeunes lycéens français et allemands de se découvrir et de **vivre une première expérience commune, en immersion**
- **favoriser l'ouverture culturelle au pays voisin** dans une région transfrontalière riche de son patrimoine culturel, historique et européen
- **pratiquer au maximum la langue du pays partenaire** et rendre l'apprentissage des langues plus concret et plus motivant pour la suite du parcours scolaire



Carte de l'Alsace et de la plaine du Rhin

2. Programme du séjour

Jour 1 : Strasbourg

Lieu de visite

Parlement
européen :
visite lors de la
session plénière



2. Programme du séjour

Jour 2 : Strasbourg (matin)

Lieux de visite

Quartier autour de
la cathédrale

Petite France et
rives de l'ill



2. Programme du séjour

Jour 2 : Rouffach (après-midi)

Lieux de visite

Lycée viticole de
Rouffach

Caves et vignes
(pas de
dégustation)



2. Programme du séjour

Jour 3 : Colmar Neuf-Brisach et Breisach am Rhein (Allemagne)

Lieux de visite

Coeur de Colmar et
sa Petite Venise

Fortifications Vauban

ville frontalière
allemande



2. Programme du séjour

Jour 4 : Freiburg in Breisgau (Allemagne)

Lieux de visite

Centre historique

Marché
hebdomadaire

Eco-quartier
Vauban



2. Programme du séjour

Jour 5
Colmar


Restitution des
travaux de groupe

Départ pour
Amilly/ Nordwalde



2. Programme du séjour (1/3)

Hébergement et repas

- 
- hébergement en **auberge de jeunesse** (Strasbourg et Colmar)
 - repas :
 - ◆ prévoir un **pique-nique** sur le trajet à l'aller
 - ◆ à Colmar : 3 repas au **self d'un lycée**
 - ◆ à Freiburg : déjeuner **libre** (eau payante en Allemagne)
 - ◆ autres repas : au **restaurant**
 - ◆ **boissons non comprises** (sauf l'eau)

2. Programme du séjour

(2/3)

Excursions et temps libre


- **2 excursions en Allemagne** (2 visites libres encadrées, 1 visite guidée), avec car d'un prestataire extérieur
- **échanges entre Français et Allemands** favorisés au maximum (activités communes, temps libre, occupation des espaces communs...)
- **temps libre** en dehors des activités encadrées (en journée/soirée jusqu'à 22 h)

2. Programme du séjour (3/3)


Travaux de groupe

- 
- Réalisation d'un **projet commun** pendant la rencontre :
 - ◆ en petits **groupes franco-allemands**
 - ◆ **productions courtes** : documents audio/vidéo, photos, textes
(ex : vidéos, interviews, anecdotes en images, romans-photos, carnets de voyage...)
 - ◆ objectif : réaliser un **padlet** qui rend compte de ces **visites** et **impressions**
 - ◆ padlet présenté **avant le départ**
 - ◆ **outil de promotion** de l'échange

3. Préparation du séjour (1/3)

- 
- **documents à rassembler** pour chaque élève avant le départ (cf. liste donnée aux élèves)
 - ◆ autorisation de **sortie du territoire** pour mineurs + **copie carte d'identité du signataire**
 - ◆ autorisation des parents pour **temps libre**
 - ◆ autorisation des parents pour **utilisation image/voix** (padlet)


3. Préparation du séjour (2/3)

- 
- **documents à avoir avec soi** pendant le séjour (pour chaque élève) :
 - ◆ **carte d'identité** en cours de validité
 - ◆ **carte européenne d'assurance maladie**

3. Préparation du séjour (3/3)

- 
- **documents emportés** par les accompagnateurs, pour chaque élève :
 - ◆ photocopie **carte d'identité** en cours de validité
 - ◆ photocopie **attestation d'assurance responsabilité civile**
 - ◆ photocopie **fiche sanitaire de l'élève**
 - ◆ **coordonnées complètes** du groupe

4. Informations importantes aux parents (1/1)

- 
- lundi 12 juin : **RDV au lycée à 6 h 30** pour départ à à 7 h au plus tard
 - **Informations pratiques :**
 - ◆ prévoir de l'**argent de poche** pour le séjour (60 € min.)
 - ◆ vérifier **forfait tél.** (accès internet, communications en Allemagne)
 - ◆ ne pas oublier : **bonnes chaussures, serviette de toilette, gourde, crème solaire, jeux** (ne pas trop se charger)

